


MOTRICI -MC- POTENTI ED AFFIDABILI



Le motrici **-MC500-** ed **-MC200-**

rappresentano un prodotto affidabile e consolidato nel tempo.


Equipaggiate da motore a scoppio 4 tempi di primaria casa internazionale conforme alla normativa "EU stage 2 emission" possono essere adibite al traino sia di carrelli per trasporto merce che per carrelli a trasporto persone.

Sono macchine compatte di solidità meccanica elevata dotate di :

- Freno limitatore di velocità
- Freno di stazionamento ed Emergenza
- Invertitore di marcia



SCHEDA TECNICA



Tipo trattore	MC200	MC500
Motorizzazione	Honda GX160 4 KW (5,5cv) /160cc	Mitsubishi GB310 5 KW (7cv) /310cc
Traino ad inclinazione 35°	550 kg	750 kg
Traino ad inclinazione 45°	400 kg	500 kg
Autonomia	5,0 km	5,5 km
Velocità disponibili	2,7 km/h	
dimensioni (largh. x lungh.)	550mmx650mm	650mmx750mm
Peso a vuoto	130kg	160kg

Valori calcolati a 20°C umidità 40% 400m slm



LES MOTRICES -MC-

PUISSANCE ET FIABILITÉ



Les motrices **MC 500** et **MC 200** sont des engins fiables et garanties par des années d'expérience.


Equipées d'un moteur à explosion 4 temps produit par une société internationale de premier plan, conforme aux normes "EU stage 2 emission", elles peuvent tracter des chariots pour transporter des marchandises ou bien elles peuvent tracter des chariots pour transporter des personnes.

Ce sont des machines compactes d'une grande solidité mécanique, dotées de :

- Frein régulateur de vitesse
- Frein de stationnement et d'urgence
- Frein inverseur de marche



FICHE TECHNIQUE



Type de tracteur	MC200	MC500
Type de moteur	Honda GX160 4 KW (5,5cv) /160cc	Mitsubishi GB310 5 KW (7cv) /310cc
Poids max tracté avec une pente à 35°	550 kg	750 kg
Poids max tracté avec une pente à 45°	400 kg	500 kg
Autonomie	5,0 km	5,5 km
Vitesse	2,7 km/h	
Dimensions (lo x la)	550mmx650mm	650mmx750mm
Poids à vide	130kg	160kg

Valeurs calculées à 20% C humidité 40% 400m slm



TRACTORS -MC- POWERFUL AND RELIABLE



Tractors - **MC500** - and - **MC200** -

They are a reliable and since long time consolidated products.


The tractors are provided with an internal 4 times combustion engine, builded by primary international companies. They comply with "EU stage 2 emission; They can be used to tow trolleys and to transport goods as well as people.

They are compact machines, mechanically very strong, equipped with:

- Speed limiter brake
- Parking and Emergency brake
- Reversal gear



TECHNICAL CARD



Type Tractor	MC200	MC500
Motorization	Honda GX160 4 KW (5,5cv) /160cc	Mitsubishi GB310 5 KW (7cv) /310cc
Towing inclination 35 °	550 kg	750 kg
Towing inclination 45 °	400 kg	500 kg
Autonomy	5,0 km	5,5 km
Available speeds	2,7 km/h	
dimensions (Width. X length.)	550mmx650mm	650mmx750mm
Empty weight	130kg	160kg
Values calculated at 20 ° C Humidity 40% 400m asl		



TRAKTOR -MC-

KRAEFTIGER UND ZUVERLAESSIGER



Der Antrieb - **MC500** - und - **MC200** -

sind zuverlässige und im Laufe der Zeit konsolidierte Produkte.

Sie sind mit einem Viertaktmotor internationaler Firmen ausgestattet; dieser Motor erfüllt die "EU Stage 2 Emission" Normen und kann fuer dem Transport von Waren und Personen genutzt werden.

Sie sind kompakte Maschinen mit hoher mechanischer Festigkeit inklusiv:

- Brems Geschwindigkeitsbegrenzer
- Feststell- und Notfallbremse
- Umkehrungshaltung



TECHNISCHE KARTE



Typ Traktor	MC200	MC500
Motorisierung	Honda GX160 4 KW (5,5cv) /160cc	Mitsubishi GB310 5 KW (7cv) /310cc
Abschleppen Neigung 35°	550 kg	750 kg
Abschleppen Neigung 45°	400 kg	500 kg
Autonomie	5,0 km	5,5 km
Verfügbare Geschwindigkeiten	2,7 km/h	
Größe (Breite. X Länge.)	550mmx650mm	650mmx750mm
Leergewicht	130kg	160kg
Werte bei 20 ° C Luftfeuchtigkeit 40% 400m ü.M. berechnet		

